

DER TOURISTISCHE VERTRIEBSKLIMA-INDEX



GRUNDLAGEN: STICHPROBENBESCHREIBUNG - 158. BEFRAGUNGSRUNDE

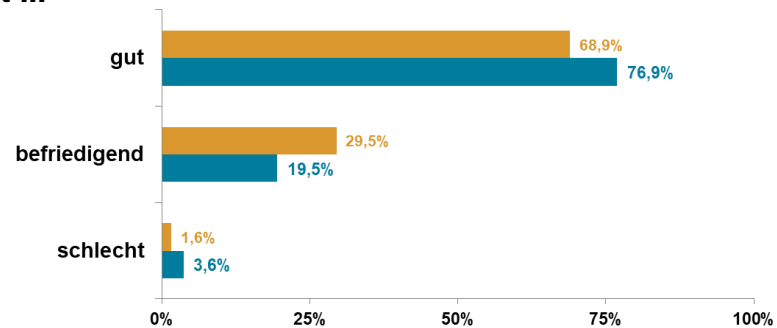
Die Teilnehmer der Umfrage sind überwiegend mittelständische Reisebüros; welche zum Vertrieb von Urlaubsreisen (Leisure Travel) befragt werden.

Seit Januar 2018 erfolgt keine Trennung mehr in stationären und Online-Vertrieb, diese Daten werden aufgrund der zunehmenden Vermischung der Geschäftsmodelle zusammen erhoben.

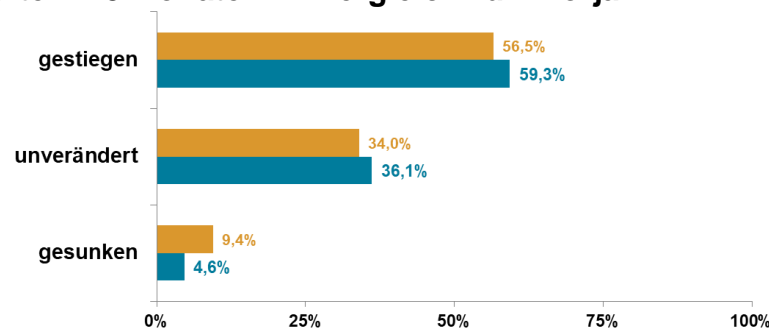
Im März 2018 gaben insgesamt 191 (196 Stichprobe Vormonat) Reisebüros ihre Bewertung ab.

WIE BEURTEILEN SIE DEN VERTRIEB (STATIONÄR SOWIE ONLINE) VON URLAUBSREISEN?

Die aktuelle Lage beim Vertrieb von Reiseleistungen ist ...

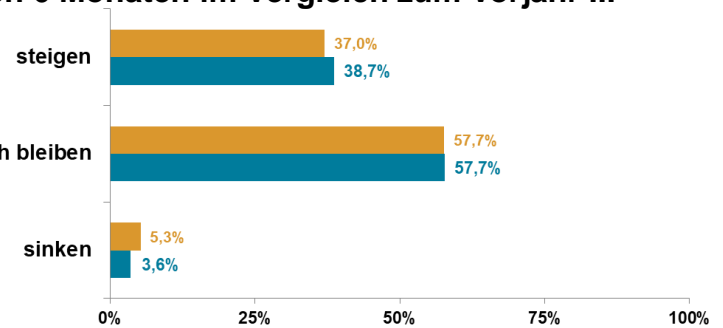


Der Verkauf von Reiseleistungen ist bei uns in den letzten 2-3 Monaten im Vergleich zum Vorjahr ...

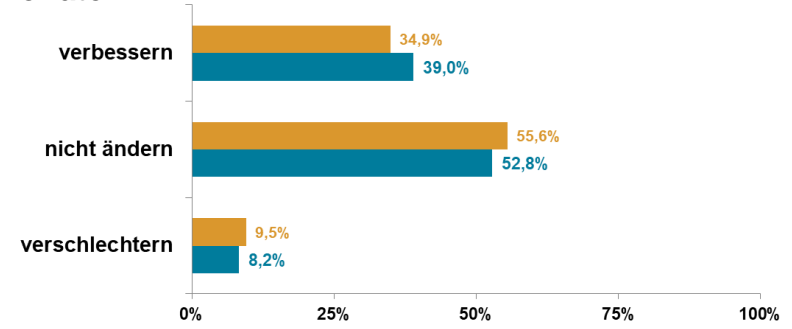


--- Lage n = 191 ■ März 2018, stationär und online ■ Februar 2018, stationär und online

Die Nachfrage nach Reiseleistungen wird in den nächsten 6 Monaten im Vergleich zum Vorjahr ...



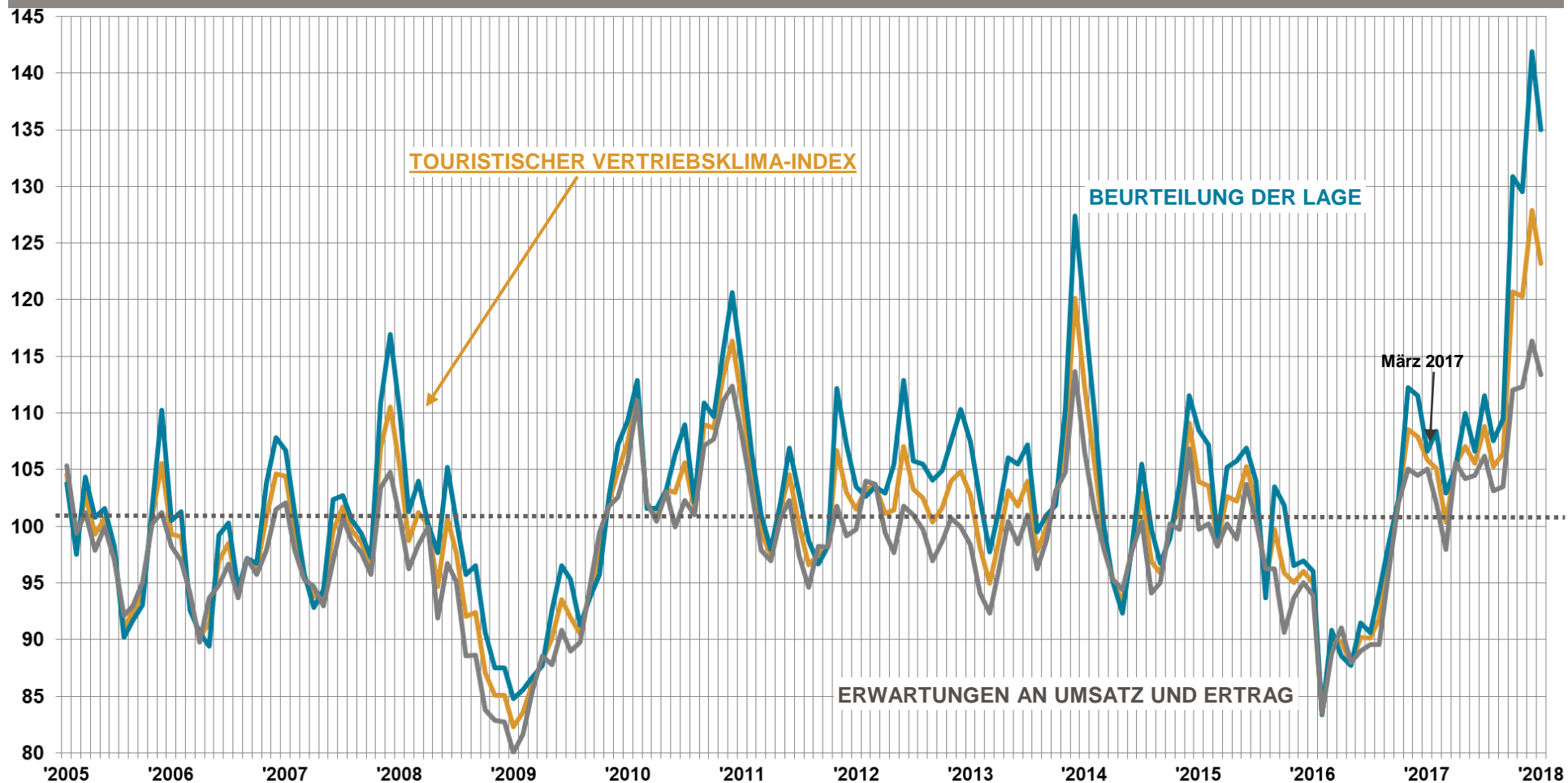
Unsere Ertragsituation wird sich in den nächsten 6 Monaten ...



--- Erwartungen Hinweis: Werte bis Dezember 2017 nur stationärer Vertrieb, ab Januar 2018 zusätzlich Online-Vertrieb

ENTWICKLUNG DES REISEVERTRIEBS: April 2005 - März 2018 Leisure Travel (1/2)

TOURISTISCHER VERTRIEBSKLIMA-INDEX - ZEITLICHER VERLAUF



ENTWICKLUNG DES REISEVERTRIEBS: April 2005 - März 2018 Leisure Travel (2/2)

TOURISTISCHER VERTRIEBSKLIMA-INDEX - INDEXWERTE

Monat/Jahr	01/12	02/12	03/12	04/12	05/12	06/12	07/12	08/12	09/12	10/12	11/12	12/12	01/13	02/13	03/13	04/13	05/13	06/13	07/13	08/13	09/13	10/13	11/13	12/13
Klima	106,7	103,0	101,5	103,3	103,6	101,2	101,4	107,0	103,3	102,5	100,4	101,7	104,0	104,9	102,8	98,1	95,0	98,6	103,2	101,8	104,0	97,8	100,0	102,5
Lage	112,2	107,2	103,5	102,7	103,5	102,9	105,5	112,9	105,8	105,5	104,0	104,9	107,5	110,3	107,5	102,4	97,7	101,3	106,0	105,5	107,2	99,5	101,0	101,8
Erwartungen	101,8	99,2	99,7	104,0	103,7	99,4	97,7	101,8	101,0	99,7	97,0	98,7	100,7	100,0	98,4	94,1	92,4	96,0	100,5	98,4	101,0	96,2	98,9	103,1

Monat/Jahr	01/14	02/14	03/14	04/14	05/14	06/14	07/14	08/14	09/14	10/14	11/14	12/14	01/15	02/15	03/15	04/15	05/15	06/15	07/15	08/15	09/15	10/15	11/15	12/15
Klima	107,5	120,1	112,3	105,7	99,0	95,2	93,4	98,1	102,9	96,9	95,9	99,6	101,7	109,1	103,9	103,6	98,6	102,6	102,2	105,3	102,2	95,0	99,7	95,9
Lage	110,3	127,4	118,8	110,3	100,0	95,1	92,3	98,3	105,5	99,7	96,7	99,0	103,8	111,6	108,5	107,2	99,0	105,2	105,8	106,9	104,0	93,7	103,5	101,8
Erwartungen	104,8	113,7	106,5	101,5	97,9	95,3	94,4	97,9	100,5	94,1	95,1	100,2	99,7	106,8	99,7	100,2	98,2	100,2	98,9	103,7	100,5	96,2	96,2	90,6

Monat/Jahr	01/16	02/16	03/16	04/16	05/16	06/16	07/16	08/16	09/16	10/16	11/16	12/16	01/17	02/17	03/17	04/17	05/17	06/17	07/17	08/17	09/17	10/17	11/17	12/17
Klima	95,1	96,0	95,0	83,4	89,8	89,8	87,8	90,2	90,1	91,8	97,2	102,2	108,5	107,9	105,8	105,1	100,4	105,4	107,0	105,6	108,8	105,3	106,4	120,7
Lage	96,5	97,0	96,0	83,4	90,8	88,6	87,7	91,5	90,6	94,1	98,5	102,4	112,2	111,6	106,6	108,4	102,9	105,2	110,0	106,6	111,6	107,5	109,5	130,8
Erwartungen	93,7	95,1	93,9	83,4	88,8	91,1	88,0	89,0	89,6	89,6	96,0	102,1	105,1	104,5	105,1	102,1	97,9	105,7	104,2	104,5	106,2	103,1	103,5	112,1

Monat/Jahr	01/18	02/18	03/18	04/18	05/18	06/18	07/18	08/18	09/18	10/18	11/18	12/18
Klima	120,3	127,9	123,2									
Lage	129,5	141,9	135,0									
Erwartungen	112,3	116,4	113,4									

Hinweis: Werte bis Dezember 2017 nur stationärer Vertrieb, ab Januar 2018 zusätzlich Online-Vertrieb