

DER TOURISTISCHE VERTRIEBSKLIMA-INDEX



GRUNDLAGEN: STICHPROBENBESCHREIBUNG - 156. BEFRAGUNGSRUNDE

Die Teilnehmer der Umfrage sind überwiegend mittelständische Reisebüros; welche zum Vertrieb von Urlaubsreisen (Leisure Travel) befragt werden.

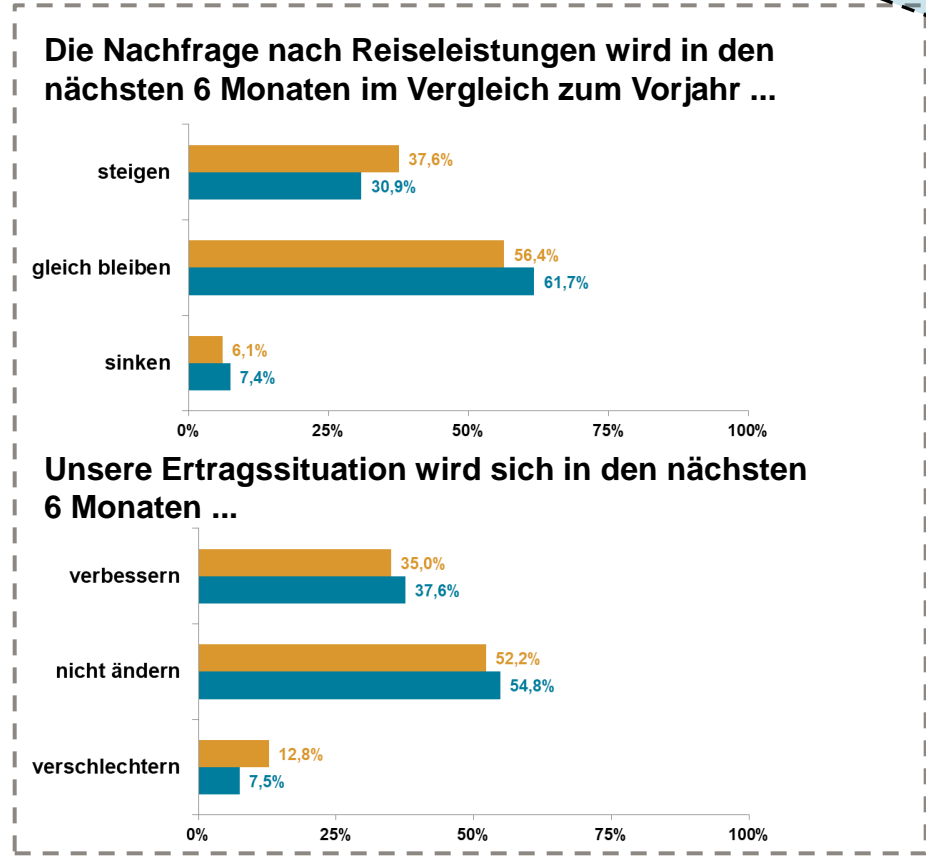
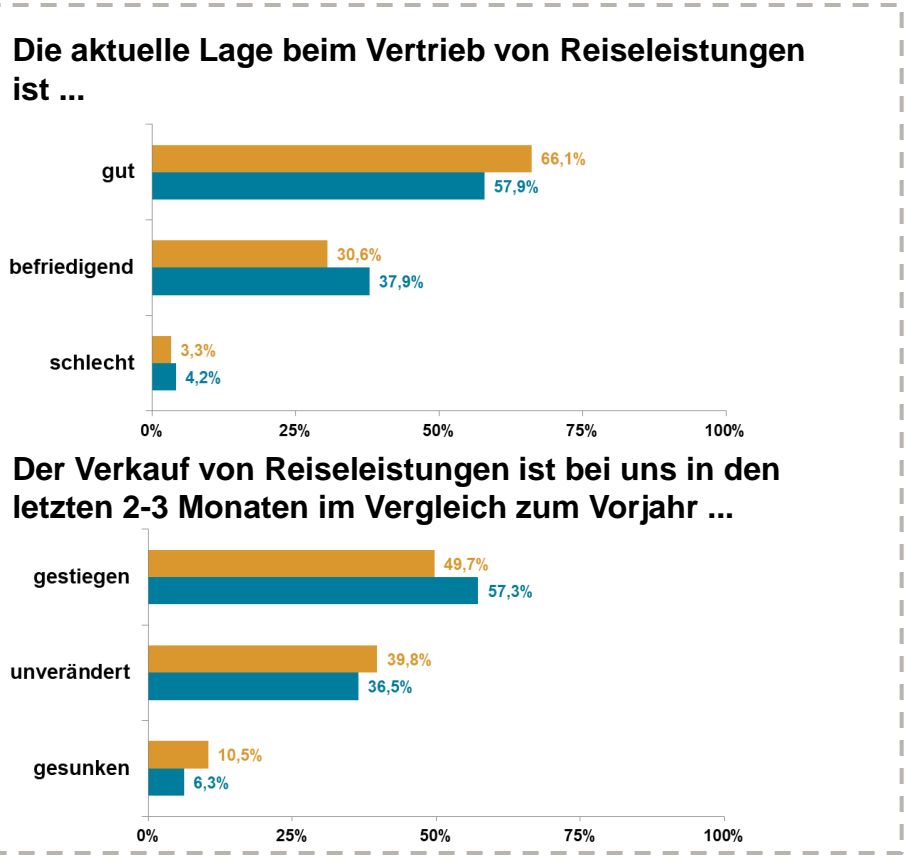
Seit Januar 2018 erfolgt keine Trennung mehr in stationären und Online-Vertrieb, diese Daten werden aufgrund der zunehmenden Vermischung der Geschäftsmodelle zusammen erhoben.

Im Januar 2018 gaben insgesamt 181 (169 Stichprobe Vormonat) Reisebüros ihre Bewertung ab.

ERGEBNISSE DER BEFRAGUNG LEISURE TRAVEL

Werte bis Dezember 2017 nur
 stationärer Vertrieb, ab Januar
 2018 zusätzlich Online-Vertrieb

WIE BEURTEILEN SIE DEN VERTRIEB (STATIONÄR SOWIE ONLINE) VON URLAUBSREISEN?



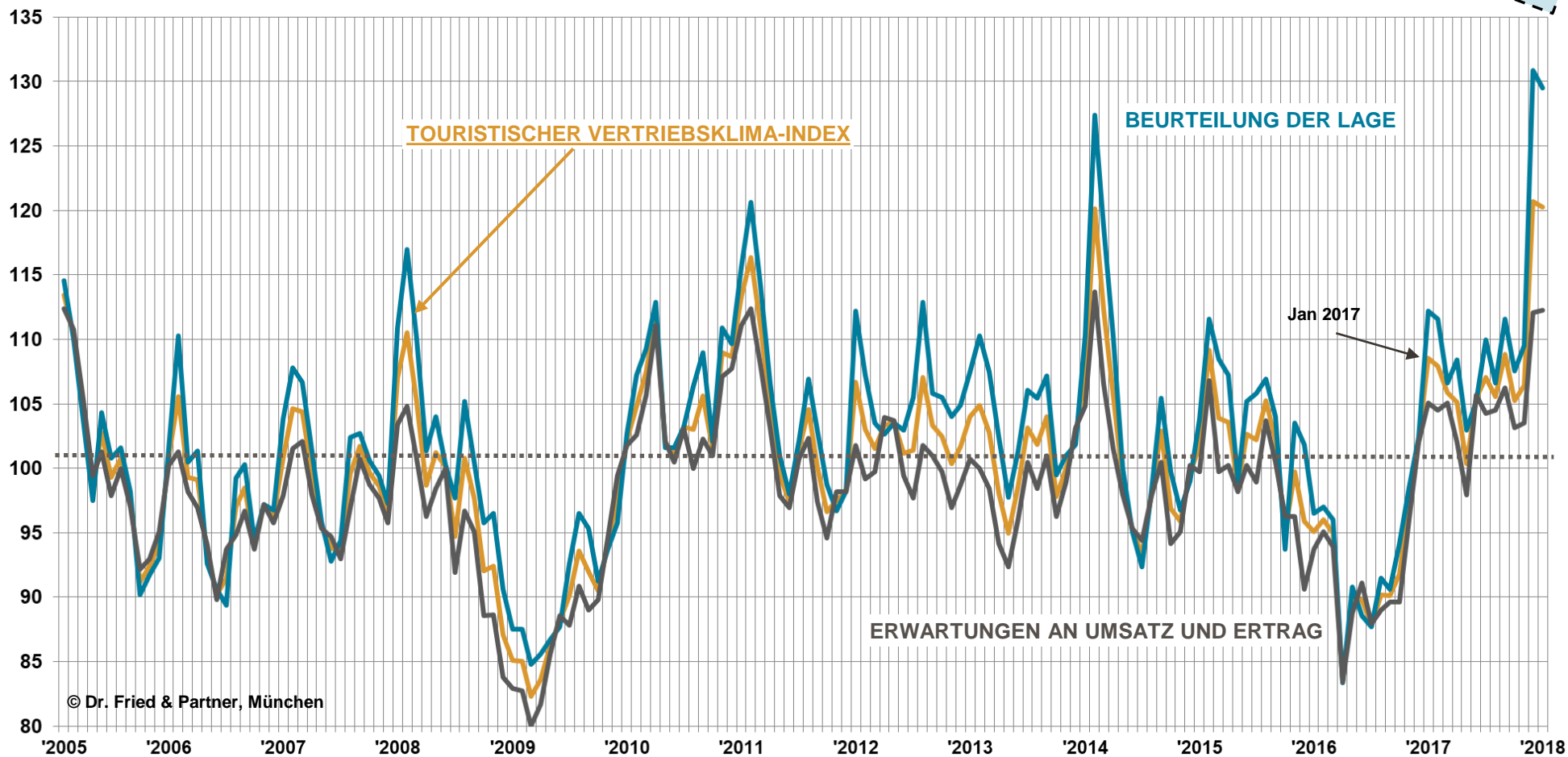
--- Lage n = 181 ■ Januar 2018, stationär und online ■ Dezember 2017, nur stationär

--- Erwartungen

ENTWICKLUNG DES REISEVERTRIEBS: FEBRUAR 2005 - JANUAR 2018 LEISURE TRAVEL (1/2)

Werte bis Dezember 2017 nur stationärer Vertrieb, ab Januar 2018 zusätzlich Online-Vertrieb

TOURISTISCHER VERTRIEBSKLIMA-INDEX - ZEITLICHER VERLAUF



ENTWICKLUNG DES REISEVERTRIEBS: FEBRUAR 2005 - JANUAR 2018 LEISURE TRAVEL (2/2)

Werte bis Dezember 2017 nur stationärer Vertrieb, ab Januar 2018 zusätzlich Online-Vertrieb

TOURISTISCHER VERTRIEBSKLIMA-INDEX - INDEXWERTE

Monat/Jahr	01/12	02/12	03/12	04/12	05/12	06/12	07/12	08/12	09/12	10/12	11/12	12/12	01/13	02/13	03/13	04/13	05/13	06/13	07/13	08/13	09/13	10/13	11/13	12/13
Klima	106,7	103,0	101,5	103,3	103,6	101,2	101,4	107,0	103,3	102,5	100,4	101,7	104,0	104,9	102,8	98,1	95,0	98,6	103,2	101,8	104,0	97,8	100,0	102,5
Lage	112,2	107,2	103,5	102,7	103,5	102,9	105,5	112,9	105,8	105,5	104,0	104,9	107,5	110,3	107,5	102,4	97,7	101,3	106,0	105,5	107,2	99,5	101,0	101,8
Erwartungen	101,8	99,2	99,7	104,0	103,7	99,4	97,7	101,8	101,0	99,7	97,0	98,7	100,7	100,0	98,4	94,1	92,4	96,0	100,5	98,4	101,0	96,2	98,9	103,1

Monat/Jahr	01/14	02/14	03/14	04/14	05/14	06/14	07/14	08/14	09/14	10/14	11/14	12/14	01/15	02/15	03/15	04/15	05/15	06/15	07/15	08/15	09/15	10/15	11/15	12/15
Klima	107,5	120,1	112,3	105,7	99,0	95,2	93,4	98,1	102,9	96,9	95,9	99,6	101,7	109,1	103,9	103,6	98,6	102,6	102,2	105,3	102,2	95,0	99,7	95,9
Lage	110,3	127,4	118,8	110,3	100,0	95,1	92,3	98,3	105,5	99,7	96,7	99,0	103,8	111,6	108,5	107,2	99,0	105,2	105,8	106,9	104,0	93,7	103,5	101,8
Erwartungen	104,8	113,7	106,5	101,5	97,9	95,3	94,4	97,9	100,5	94,1	95,1	100,2	99,7	106,8	99,7	100,2	98,2	100,2	98,9	103,7	100,5	96,2	96,2	90,6

Monat/Jahr	01/16	02/16	03/16	04/16	05/16	06/16	07/16	08/16	09/16	10/16	11/16	12/16	01/17	02/17	03/17	04/17	05/17	06/17	07/17	08/17	09/17	10/17	11/17	12/17
Klima	95,1	96,0	95,0	83,4	89,8	89,8	87,8	90,2	90,1	91,8	97,2	102,2	108,5	107,9	105,8	105,1	100,4	105,4	107,0	105,6	108,8	105,3	106,4	120,7
Lage	96,5	97,0	96,0	83,4	90,8	88,6	87,7	91,5	90,6	94,1	98,5	102,4	112,2	111,6	106,6	108,4	102,9	105,2	110,0	106,6	111,6	107,5	109,5	130,8
Erwartungen	93,7	95,1	93,9	83,4	88,8	91,1	88,0	89,0	89,6	89,6	96,0	102,1	105,1	104,5	105,1	102,1	97,9	105,7	104,2	104,5	106,2	103,1	103,5	112,1

Monat/Jahr	01/18	02/18	03/18	04/18	05/18	06/18	07/18	08/18	09/18	10/18	11/18	12/18
Klima	120,3											
Lage	129,5											
Erwartungen	112,3											